



STRONG
AND RELIABLE
SINCE 1960




STROS - Sedlčanské
strojířny, a.s.

тел.: +7 (495) 488-72-90

e-mail: info@stros.ru

www.stros.ru

Рабочие платформы WP 3000



ОПИСАНИЕ:

Рабочая платформа WP 3000 представляет собой зубчато-реечное подъемное устройство, предназначенное для перемещения материала и людей. Подъем самой платформы обеспечивается от приводного устройства, оснащенного электродвигателями с коробкой передач. Частью приводного устройства является предохранительный ловитель.

Рабочая платформа устанавливается на управляемой самопередвижной ходовой части или на мини-раме. Управляемую ходовую часть возможно оснастить ведомой осью. Платформу возможно использовать как свободно стоящую в пространстве, или с анкерровкой к зданию.

Стальная конструкция ходовой части и центра платформы защищена двухкомпонентной лакокрасочной системой, другие детали обработаны горячей оцинковкой.

Мачта состоит из отдельных секций.

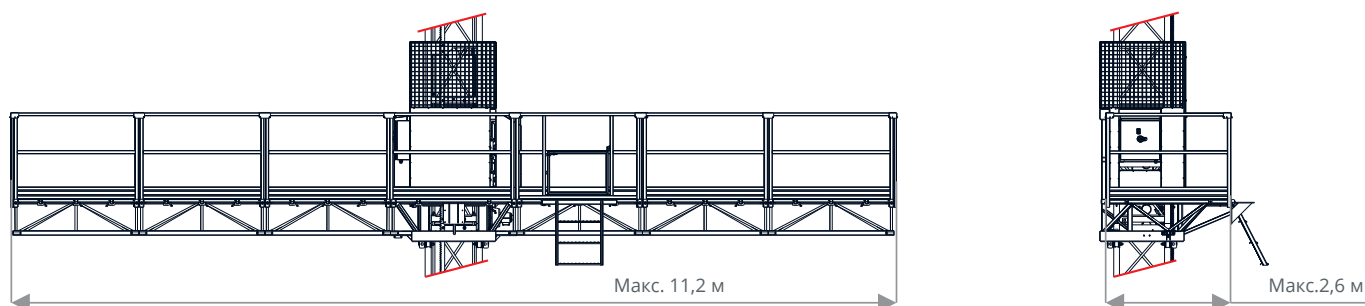
НАЗНАЧЕНИЕ:

Рабочая платформа WP предназначена для выполнения работ в строительстве, а также для монтажных, покрасочных, сервисных и других работ.

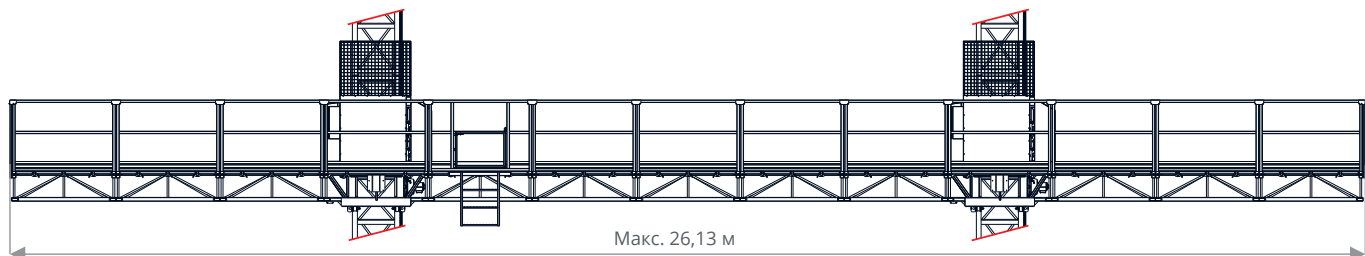
Рабочая платформа удовлетворяет требованиям безопасности европейского стандарта EN 1495. Испытания и сертификация платформы проводятся согласно данному стандарту.

Технические характеристики		WP 3000
Макс. грузоподъемность		3 000 кг
Макс. длина платформы	исполнение с одной мачтой	11,20 м
	исполнение с двумя мачтами	26,13 м
Номинальная скорость подъема		8,5 м/мин
Ширина платформы + расширение		1,6 + 1 м
Мощность двигателей с нагрузкой 100%		3 x 2,2 кВт
Макс. высота свободно стоящей платформы		22 м
Макс. высота платформы с анкерровкой		150 м
Ввод		3 NPE-50 Гц 400 В/TN-S
		3 NPE-60 Гц 480 В

ИСПОЛНЕНИЕ С ОДНОЙ МАЧТОЙ



ИСПОЛНЕНИЕ С ДВУМЯ МАЧТАМИ



Иллюстративное фото WP 1000